ТЕРРИТОРИАЛЬНЫЙ ОРГАН
ФЕДЕРАЛЬНОЙ СЛУЖБЫ
ГОСУДАРСТВЕННОЙ СТАТИСТИКИ
ПО ТВЕРСКОЙ ОБЛАСТИ

Оперативные данные по промышленному производству Тверской области

март 2023 года

ТЕРРИТОРИАЛЬНЫЙ ОРГАН
ФЕДЕРАЛЬНОЙ СЛУЖБЫ
ГОСУДАРСТВЕННОЙ СТАТИСТИКИ
ПО ТВЕРСКОЙ ОБЛАСТИ

Оперативные данные по промышленному производству

Тверской области

март 2023 года

01 ИНДЕКСЫ ПРОМЫШЛЕННОГО ПРОИЗВОДСТВА

02 ИНДЕКСЫ ПРОИЗВОДСТВА ПО ОСНОВНЫМ ВИДАМ ОБРАБАТЫВАЮЩИХ ПРОИЗВОДСТВ

03 ОБЪЕМ ОТГРУЖЕННЫХ ПРОМЫШЛЕННЫХ ТОВАРОВ СОБСТВЕННОГО ПРОИЗВОДСТВА, ВЫПОЛНЕННЫХ РАБОТ И УСЛУГ

04 ПРОИЗВОДСТВО ОТДЕЛЬНЫХ ВИДОВ ПРОДУКЦИИ

* Ежемесячные данные оперативной статистики

ИНДЕКСЫ ПРОИЗВОДСТВА

март 2023 г.
в % к марту 2022 г.

116,6%
ИПП

278,4%
Добыча полезных ископаемых

121,3%
Обрабатывающие производства

111,1%
Обеспечение электрической энергией, газом и паром; кондиционирование воздуха

67,8%
Водоснабжение; водоотведение, организация сбора и утилизации отходов, деятельность по ликвидации загрязнений

в % к соответствующему месяцу предыдущего года

ИНДЕКСЫ ПРОИЗВОДСТВА

январь-март 2023 г.
в % к январю-марту 2022 г.

ИПП **107,6%**

Добыча полезных ископаемых **289,3%**

Обрабатывающие производства **114,2%**

Обеспечение электрической энергией, газом и паром; кондиционирование воздуха **96,2%**

Водоснабжение; водоотведение, организация сбора и утилизации отходов, деятельность по ликвидации загрязнений **75,3%**

период с начала отчетного года в % к соответствующему периоду предыдущего года

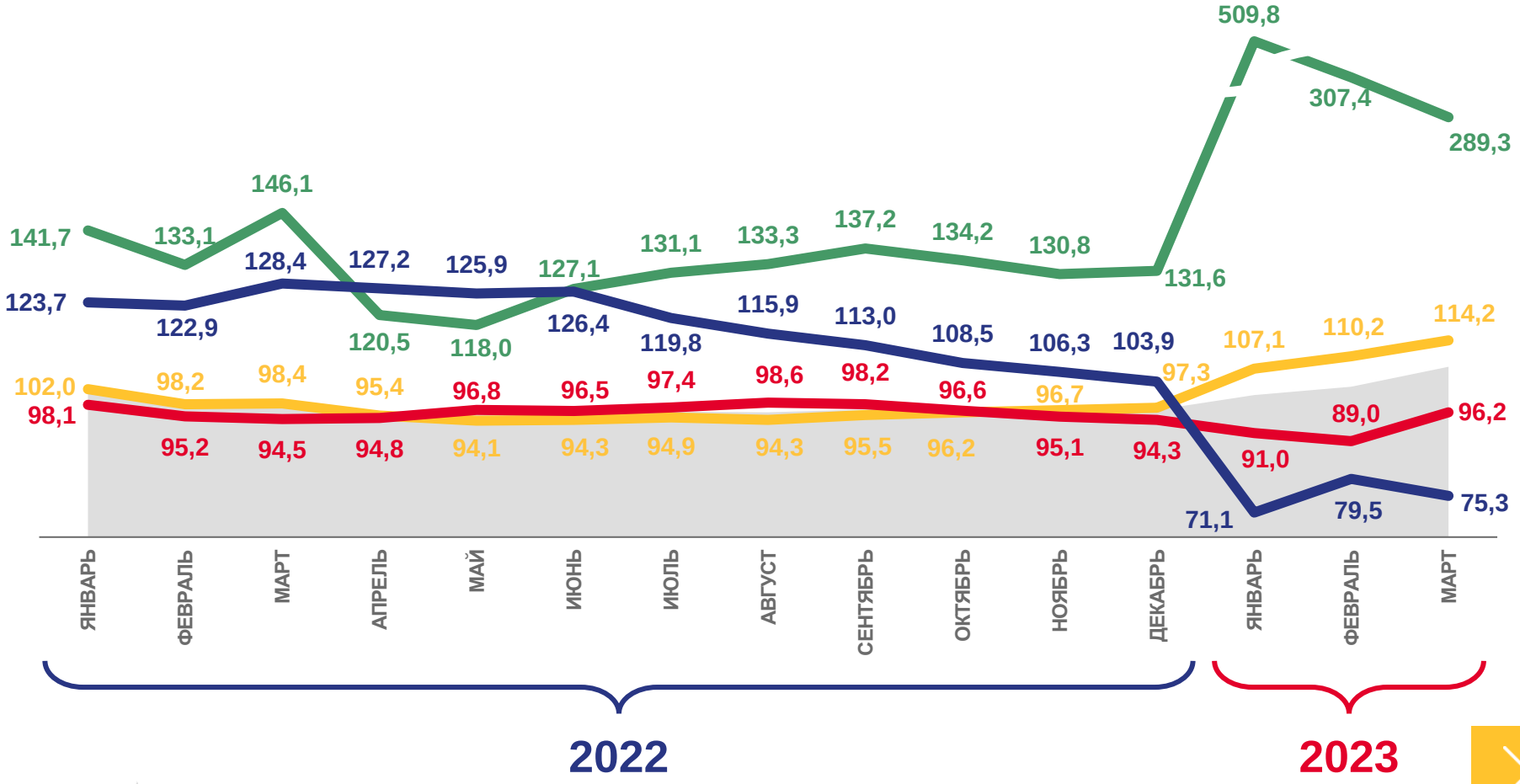

Индекс промышленного производства

Обрабатывающие производства

Добыча полезных ископаемых

Обеспечение электрической энергией, газом и паром; кондиционирование воздуха

Водоснабжение; водоотведение, организация сбора и утилизации отходов, деятельность по ликвидации загрязнений

ИНДЕКСЫ ПРОМЫШЛЕННОГО ПРОИЗВОДСТВА

январь-март 2023 г. в % к январю-марту 2022 г.

Регионы Центрального федерального округа с наибольшими и наименьшими значениями

15 субъектов ЦФО значение индекса **больше**, чем по РФ, в том числе **Тверская область**

3 субъекта ЦФО значение индекса **меньше**, чем по РФ

- от 75,1 до 96,4
- от 96,5 до 101,8
- от 101,9 до 105,3
- от 105,4 до 107,6
- от 107,7 до 111,4

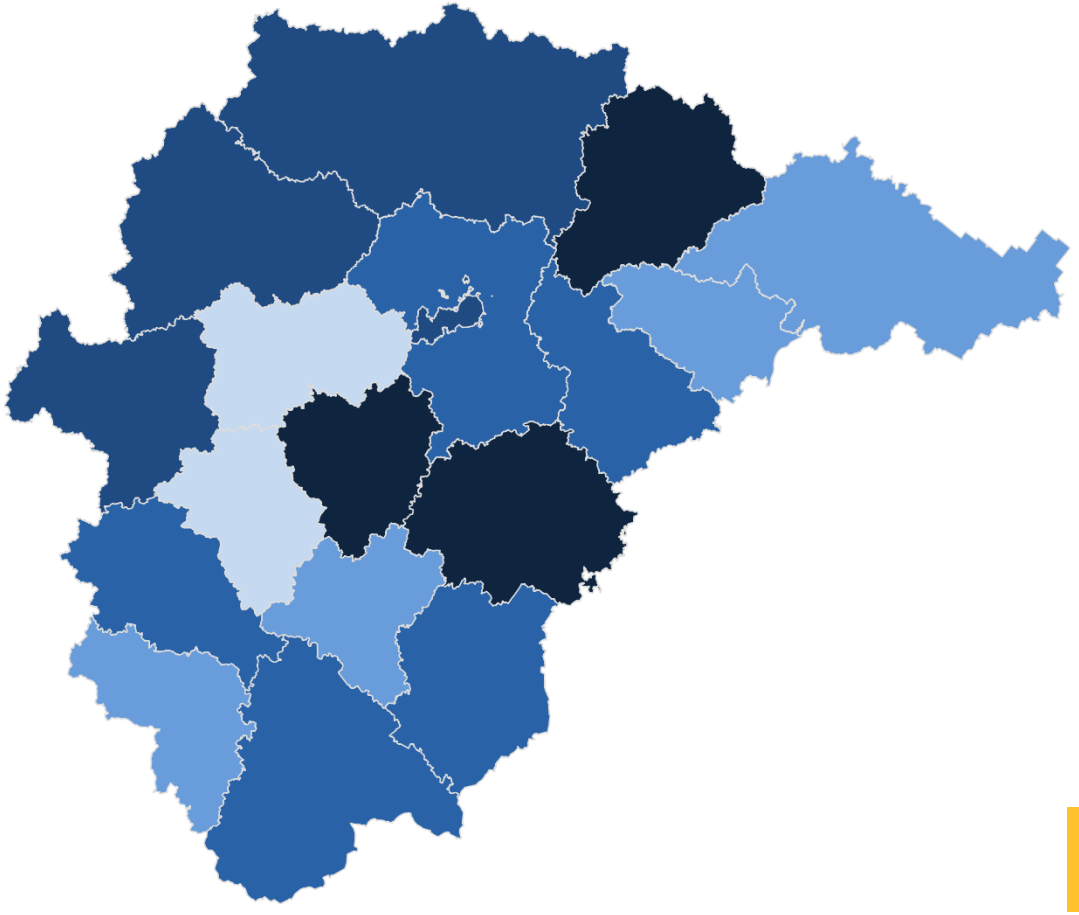

ИНДЕКСЫ ПРОИЗВОДСТВА ПО ОСНОВНЫМ ВИДАМ ОБРАБАТЫВАЮЩИХ ПРОИЗВОДСТВ

март 2023 г. в % к марту 2022 г.

329,1% Производство компьютеров, электронных и оптических изделий

196,8% Производство электрического оборудования

73,9% Производство металлургическое

39,3% Производство лекарственных средств и материалов, применяемых в медицинских целях

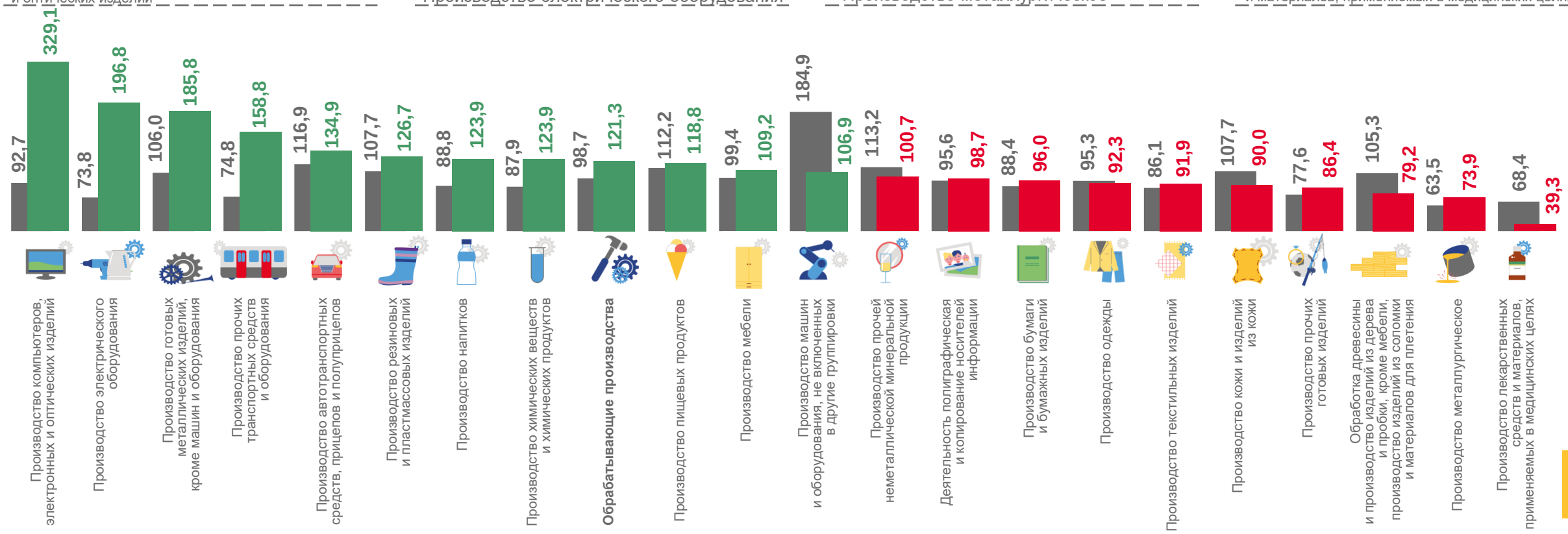

ИНДЕКСЫ ПРОИЗВОДСТВА ПО ОСНОВНЫМ ВИДАМ ОБРАБАТЫВАЮЩИХ ПРОИЗВОДСТВ

январь-март 2023 г. в % к январю-марту 2022 г.

264,9% Производство компьютеров, электронных и оптических изделий

185,5% Производство готовых металлических изделий, кроме машин и оборудования

66,0% Обработка древесины и производство изделий из дерева и пробки, кроме мебели

62,4% Производство лекарственных средств и материалов, применяемых в медицинских целях

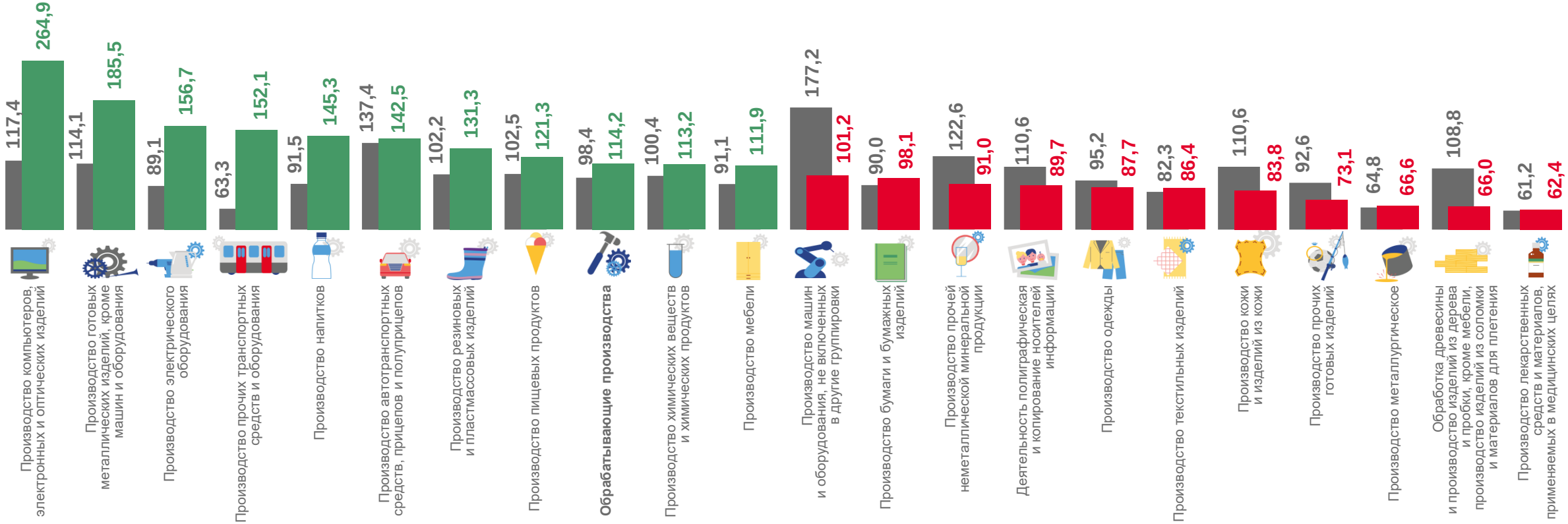

Январь-март 2022 г. к январю-марту 2021 г.

Январь-март 2023 г. к январю-марту 2022 г.

ОБЪЕМ ОТГРУЖЕННОЙ ПРОДУКЦИИ (РАБОТ И УСЛУГ) ПО ВИДАМ ЭКОНОМИЧЕСКОЙ ДЕЯТЕЛЬНОСТИ

январь-март 2023 г., млн рублей

134 007
Промышленное производство

371
Добыча полезных ископаемых

98 007
Обрабатывающие производства

33 105
Обеспечение электрической энергией, газом и паром; кондиционирование воздуха

2 525
Водоснабжение; водоотведение, организация сбора и утилизации отходов, деятельность по ликвидации загрязнений

Структура объема отгруженной продукции (работ и услуг)

(в процентах к итогу)

- Добыча полезных ископаемых
- Обрабатывающие производства
- Обеспечение электрической энергией, газом и паром; кондиционирование воздуха
- Водоснабжение; водоотведение, организация сбора и утилизации отходов, деятельность по ликвидации загрязнений

ОБЪЕМ ОТГРУЖЕННОЙ ПРОДУКЦИИ (РАБОТ И УСЛУГ) ПО ВИДАМ ЭКОНОМИЧЕСКОЙ ДЕЯТЕЛЬНОСТИ

март 2023 г. в % к марту 2022 г.

113,2% Промышленное производство

141,3% Добыча полезных ископаемых

116,3% Обеспечение электрической энергией, газом и паром; кондиционирование воздуха

77,0% Водоснабжение; водоотведение, организация сбора и утилизации отходов, деятельность по ликвидации загрязнений

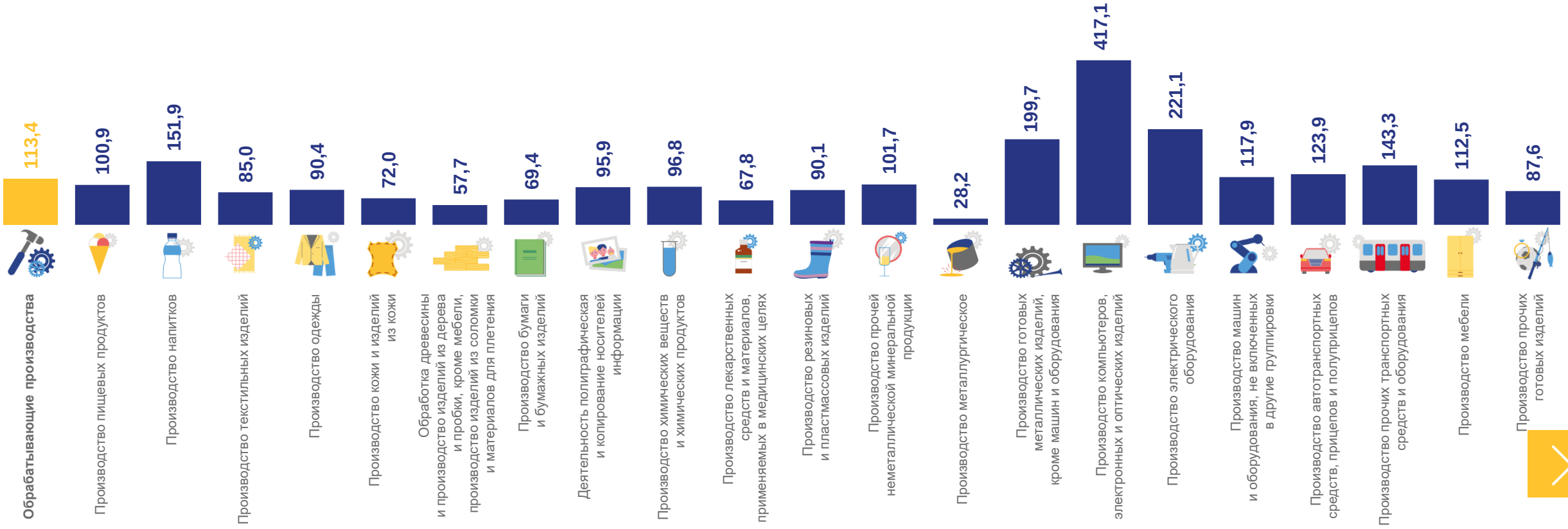

ОБЪЕМ ОТГРУЖЕННОЙ ПРОДУКЦИИ (РАБОТ И УСЛУГ) ПО ВИДАМ ЭКОНОМИЧЕСКОЙ ДЕЯТЕЛЬНОСТИ

январь-март 2023 г. в % к январю-марту 2022 г.

Промышленное производство **108,8%**

Добыча полезных ископаемых **170,4%**

Обеспечение электрической энергией, газом и паром; кондиционирование воздуха **106,9%**

Водоснабжение; водоотведение, организация сбора и утилизации отходов, деятельность по ликвидации загрязнений **85,4%**

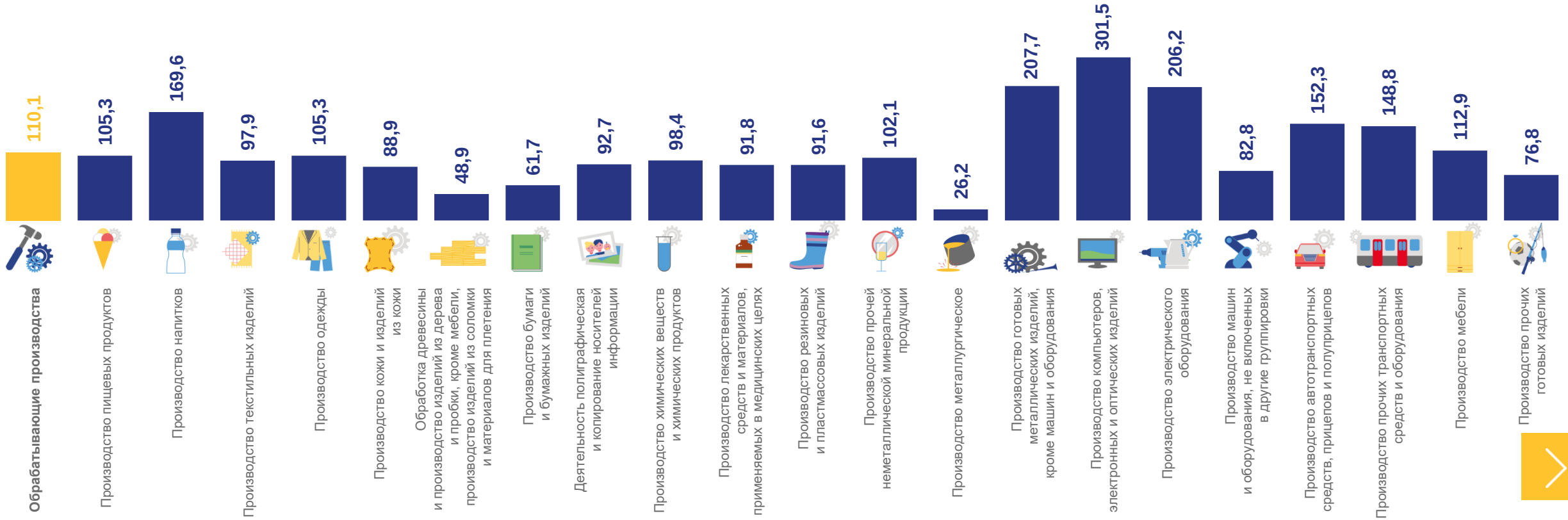

ПРОИЗВОДСТВО ОТДЕЛЬНЫХ ВИДОВ ПРОДУКЦИИ

Наименование продукции, тонн	январь-март 2023 г.	в % к январю-марту 2022 г.
Изделия колбасные, включая изделия колбасные для детского питания	6 002	106 ▲
Молоко, кроме сырого	7 672	98 ▼
Масло сливочное и пасты масляные	470	123 ▲
Хлеб и хлебобулочные изделия, включая полуфабрикаты	19 458	104 ▲
Кондитерские изделия	7 994	119 ▲
Воды минеральные природные упакованные, воды питьевые упакованные, не содержащие сахара, подсластителей, ароматизаторов и других пищевых веществ, тыс. полулитров	24 767	148 ▲

ПРОИЗВОДСТВО ОТДЕЛЬНЫХ ВИДОВ ПРОДУКЦИИ

Наименование продукции	январь-март 2023 г.	в % к январю-марту 2022 г.
Белье постельное, тыс. штук	15	34 ▼
Обувь, тыс. пар	2 630	120 ▲
Лесоматериалы, продольно распиленные или расколотые, разделенные на слои или лущеные, толщиной более 6 мм; деревянные железнодорожные или трамвайные шпалы, непропитанные, тыс. куб. м	82	74 ▼
Материалы лакокрасочные и аналогичные для нанесения покрытий, полиграфические краски и мастики, тонн	1 239	137 ▲
Бетон, готовый для заливки (товарный бетон), тыс. куб. м	56	127 ▲
Светильники и осветительные устройства, тыс. штук	65	137 ▲
Электроэнергия, млрд кВт ч	10	96 ▼